


BICONICA

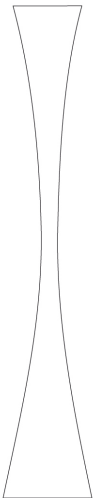
codice: **2217/L/1/AU**




DESIGN **ELIO MARTINELLI** 1987



LAMPADA DA TERRA A LUCE INDIRETTA. STRUTTURA IN RESINA NEI COLORI BIANCO O NERO E NEL NUOVO COLORE DORATO. DIFFUSORE IN METACRILATO OPAL BIANCO DA INSERIRE. CON VARIATORE DI LUCE. SORGENTE DI LUCE A LED INTEGRATO. ALIMENTATORE ELETTRONICO NEL CORPO LAMPADA. DISEGNATA DA ELIO MARTINELLI NEL 1987 LA LAMPADA NASCE DAL VUOTO GENERATO DA UN ANELLO DI CIRCONFERENZE QUASI TANGENTI, A FORMARE COME UN CANALE CHE METTE IN COMUNICAZIONI DUE MONDI: IL VECCHIO ED IL NUOVO MILLENNIO. LA FORMA NEOCLASSICA NE PERMETTE L'INSERIMENTO IN OGNI TIPO DI AMBIENTE E LE DIMENSIONI CONTENUTE NON COMPORTANO PROBLEMI DI SPAZIO PER LA SUA COLLOCAZIONE.

DISEGNI TECNICI



UTILIZZO:	INTERNO	TIPOLOGIA:	TERRA	
COLORI	STRUTTURA: DIFFUSORE:	DORATO BIANCO		
MATERIALI	STRUTTURA: DIFFUSORE:	RESINA METACRILATO OPAL BIANCO		
MISURE	LARGHEZZA: - ALTEZZA: 180 cm LUNGHEZZA: - PROFONDITÀ: -	DIAMETRO: 30 cm DIAMETRO FORO: - PROFONDITÀ FORO: -	PESO NETTO: 12 LORDO: 14	
	CONFEZIONE VOL.M ³ : 30X30X10 - 37X37X180		N.COLLI: 2	
SORGENTI LUMINOSE	LED 1X28W FLUSSO: 3700LM KELVIN: 3000° CLASSE: A++ CRI: - COLOR TOLERANCE: - DURATA: -			
				
CARATTERISTICHE APPARECCHIO				
TIPO EMISSIONE: INDIRETTA		LUNGHEZZA CAVO ALIMENTAZIONE: 50+200cm		
POTENZA: -		LUNGHEZZA CAVO SOSPENSIONE: -		
FLUSSO LAMPADA: -		ALIMENTATORE: INCLUSO		
BEAM ANGLE: -		MONTAGGIO DELL'ALIMENTATORE: INTERNO		
EFFICIENZA APPARECCHIO: -lm/W		TIPO DIMMERAZIONE: DIMMER SUL CAVO		
RESISTENZA ALL'IMPATTO: -		TENSIONE: 230 V		
PROVA DEL FILO INCANDESCENTE: -				
ALIMENTAZIONE: ALIMENTATORE ELETTRONICO DIMMERABILE				
CERTIFICAZIONI				
MERCATI	QUESTO PRODOTTO È DISPONIBILE NEI SEGUENTI PAESI: EUROPA			