

BABELE

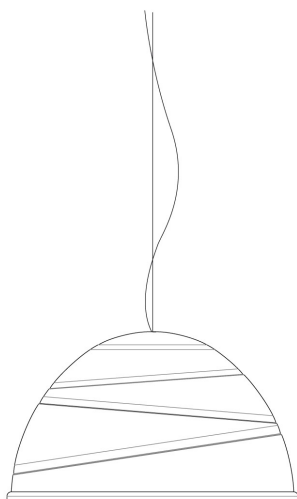
codice: **2040/SD**







DESIGN **MARC SADLER** 2005



LAMPADA A SOSPENSIONE A LUCE DIRETTA IN ALLUMINIO TORNITO E VERNICIATO, ESTERNAMENTE CON DIVERSE TONALITÀ DI COLORE MICACEO E DORATA ALL'INTERNO. SOSPESA CON CAVI IN ACCIAIO, È PRODOTTA IN TRE DIAMETRI: Ø45, Ø65 E Ø92 CM.
DISEGNATA DA MARC SADLER NEL 2005 PER MARTINELLI LUCE, LA SUPERFICIE DELLA LAMPADA È CARATTERIZZATA DA NERVATURE CIRCOLARI DI DIVERSO DIAMETRO DISPOSTE SU PIANI NON PARALLELI QUASI A DESCRIVERE UN PERCORSO: IL CAMMINO INFINITO DELL'UOMO VERSO LA LUCE E LA VERITÀ CONTRAPPUESTO AL GRIGIORE QUOTIDIANO. BABELE HA UNA PERSONALITÀ FORTE, CHE RICHAMA ATTENZIONE, CAPACE DA SOLA DI RIEMPIRE LO SPAZIO.

DISEGNI TECNICI



UTILIZZO:	INTERNO	TIPOLOGIA:	SOSPENSIONE	
COLORI	STRUTTURA: DIFFUSORE:	MICACEO MICACEO		
MATERIALI	STRUTTURA: DIFFUSORE:	ALLUMINIO ALLUMINIO		
MISURE	LARGHEZZA: - ALTEZZA: 53 cm LUNGHEZZA: - PROFONDITÀ: -	DIAMETRO: 92 cm DIAMETRO FORO: - PROFONDITÀ FORO: -	PESO NETTO: 10 LORDO: 11	
	CONFEZIONE VOL.M ³ : 100X100X45		N.COLLI: 1	
SORGENTI LUMINOSE	LED 3X15W E27 FLUSSO: - KELVIN: - CLASSE: A+ CRI: - COLOR TOLERANCE: - DURATA: -			
CARATTERISTICHE APPARECCHIO				
TIPO EMISSIONE: DIRETTA	POTENZA: 60 W	FLUSSO LAMPADA: 2827 lm	LUNGHEZZA CAVO ALIMENTAZIONE: -	LUNGHEZZA CAVO SOSPENSIONE: -
BEAM ANGLE: -	EFFICIENZA APPARECCHIO: 47.1lm/W	RESISTENZA ALL'IMPATTO: -	ALIMENTATORE: -	MONTAGGIO DELL'ALIMENTATORE: -
PROVA DEL FILO INCANDESCENTE: -	ALIMENTAZIONE: -		TIPO DIMMERAZIONE: -	TENSIONE: 230 V
CERTIFICAZIONI	   			
MERCATI	QUESTO PRODOTTO È DISPONIBILE NEI SEGUENTI PAESI: EUROPA			

BABELE
codice: *2040/SD*

DESIGN **MARC SADLER** 2005

GALLERIA FOTOGRAFICA

