

LENT

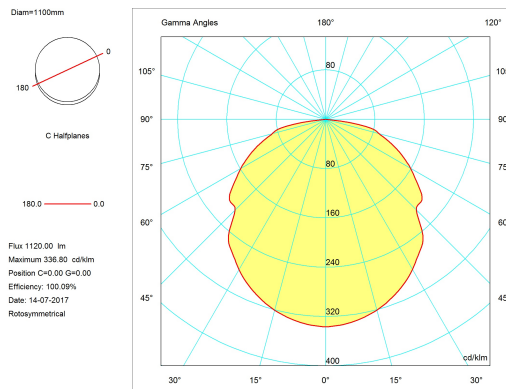
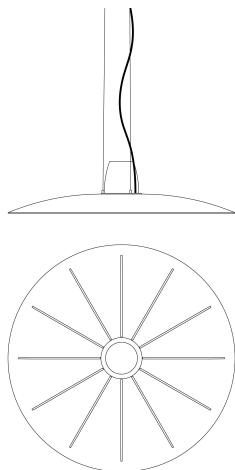
codice: **21001/DIM/GI**

DESIGN YONOH STUDIO CREATIVE 2017



LAMPADA A SOSPENSIONE CHE SVILUPPA IL TEMA DEL COMFORT ACUSTICO ATTRAVERSO UN RIFLETTORE IN ALLUMINIO RIVESTITO DI UNO SPECIALE MATERIALE FONOASSORBENTE E TESSUTO, IN GRADO DI ASSORBIRE LE ONDE ACUSTICHE RALLENTANDONE IL RIVERBERO. SPOT CENTRALE CON SORGENTE DI LUCE A LED INTEGRATA. DISPONIBILE IN TRE COLORI: GRIGIO, GIALLO SENAPE E VERDE MUSCHIO. ALIMENTATORE ELETTRONICO DIMMERABILE PUSH/DALI INSERITO ALL'INTERNO DELLA BORCHIA AL SOFFITTO.

DISEGNI TECNICI



UTILIZZO: **INTERNO**

TIPOLOGIA: **SOSPENSIONE**



COLORI STRUTTURA:
DIFFUSORE:

GIALLO

MATERIALI STRUTTURA:
DIFFUSORE:

MISURE LARGHEZZA: -
ALTEZZA: **25 cm**
LUNGHEZZA: -
PROFONDITÀ: -

DIAMETRO: **110 cm**
DIAMETRO FORO: -
PROFONDITÀ FORO: -

PESO NETTO: **11**
LORDO: -

CONFEZIONE VOL.M³: -

N.COLLI: -

SORGENTI LUMINOSE LED 1X28,6W
FLUSSO: 2000LM
KELVIN: 3000°
CLASSE: A++
CRI: >80
COLOR TOLERANCE: -
DURATA: 40000H



CARATTERISTICHE APPARECCHIO

TIPO EMISSIONE: **DIRETTA**
POTENZA: -
FLUSSO LAMPADA: -
BEAM ANGLE: -
EFFICIENZA APPARECCHIO: **-lm/W**
RESISTENZA ALL'IMPATTO: -
PROVA DEL FILO INCANDESCENTE: -

LUNGHEZZA CAVO ALIMENTAZIONE: -
LUNGHEZZA CAVO SOSPENSIONE: -
ALIMENTATORE: **INCLUSO**
MONTAGGIO DELL'ALIMENTATORE: **ESTERNO**
TIPO DIMMERAZIONE: **PUSH/DALI**
TENSIONE: **230 V**

ALIMENTAZIONE: **ALIMENTATORE ELETTRONICO DIMMERABILE**

CERTIFICAZIONI



MERCATI

QUESTO PRODOTTO È DISPONIBILE NEI SEGUENTI PAESI:
EUROPA

LENT

codice: *21001/DIM/GI*

DESIGN **YONOH STUDIO CREATIVE** 2017

GALLERIA FOTOGRAFICA



LENT

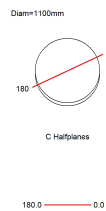
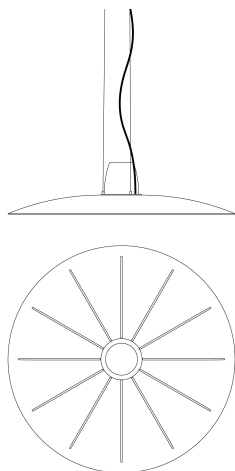
codice: **21001/DIM/GR**

DESIGN 2017

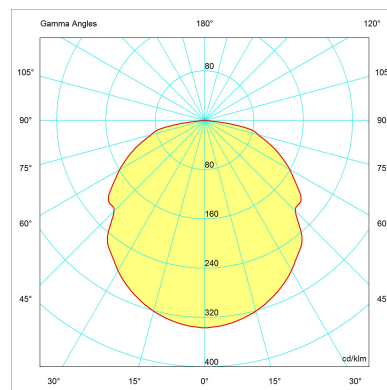


LAMPADA A SOSPENSIONE CHE SVILUPPA IL TEMA DEL COMFORT ACUSTICO ATTRAVERSO UN RIFLETTORE IN ALLUMINIO RIVESTITO DI UNO SPECIALE MATERIALE FONOASSORBENTE E TESSUTO, IN GRADO DI ASSORBIRE LE ONDE ACUSTICHE RALLENTANDONE IL RIVERBERO. SPOT CENTRALE CON SORGENTE DI LUCE A LED INTEGRATA. DISPONIBILE IN TRE COLORI: GRIGIO, GIALLO SENAPE E VERDE MUSCHIO. ALIMENTATORE ELETTRONICO DIMMERABILE PUSH/DALI INSERITO ALL'INTERNO DELLA BORCHIA AL SOFFITTO.

DISEGNI TECNICI



Flux: 1120.00 lm
Maximum: 335.80 cd/klm
PeakIkon C=0.00 Cr=0.00
Efficiency: 100.09%
Date: 14-07-2017
Rotasymmetrical



UTILIZZO: **INTERNO**

TIPOLOGIA: **SOSPENSIONE**



COLORI STRUTTURA:
DIFFUSORE:

GRIGIO

MATERIALI STRUTTURA:
DIFFUSORE:

MISURE LARGHEZZA: -
ALTEZZA: **25 cm**
LUNGHEZZA: -
PROFONDITÀ: -

DIAMETRO: **110 cm**
DIAMETRO FORO: -
PROFONDITÀ FORO: -

PESO NETTO: **11**
LORDO: -

CONFEZIONE VOL.M³: -

N.COLLI: -

SORGENTI LUMINOSE LED 1X28,6W
FLUSSO: 2000LM
KELVIN: 3000°
CLASSE: A++
CRI: >80
COLOR TOLERANCE: -
DURATA: 40000H



CARATTERISTICHE APPARECCHIO

TIPO EMISSIONE: **DIRETTA**
POTENZA: -
FLUSSO LAMPADA: -
BEAM ANGLE: -
EFFICIENZA APPARECCHIO: **-lm/W**
RESISTENZA ALL'IMPATTO: -
PROVA DEL FILO INCANDESCENTE: -

LUNGHEZZA CAVO ALIMENTAZIONE: -
LUNGHEZZA CAVO SOSPENSIONE: -
ALIMENTATORE: **INCLUSO**
MONTAGGIO DELL'ALIMENTATORE: **ESTERNO**
TIPO DIMMERAZIONE: **PUSH/DALI**
TENSIONE: **230 V**

ALIMENTAZIONE: **ALIMENTATORE ELETTRONICO DIMMERABILE**

CERTIFICAZIONI



MERCATI

QUESTO PRODOTTO È DISPONIBILE NEI SEGUENTI PAESI:
EUROPA

LENT

codice: *21001/DIM/GR*

DESIGN 2017

GALLERIA FOTOGRAFICA



LENT

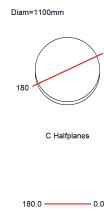
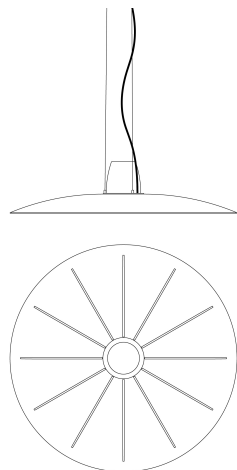
codice: **21001/DIM/VE**

DESIGN YONOH STUDIO CREATIVE 2017

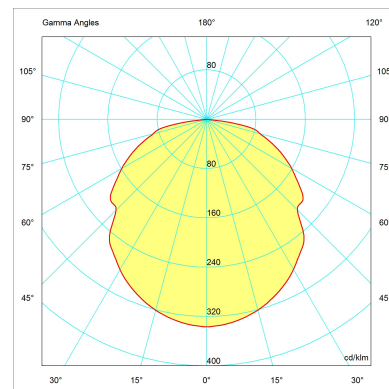


LAMPADA A SOSPENSIONE CHE SVILUPPA IL TEMA DEL COMFORT ACUSTICO ATTRAVERSO UN RIFLETTORE IN ALLUMINIO RIVESTITO DI UNO SPECIALE MATERIALE FONOASSORBENTE E TESSUTO, IN GRADO DI ASSORBIRE LE ONDE ACUSTICHE RALLENTANDONE IL RIVERBERO. SPOT CENTRALE CON SORGENTE DI LUCE A LED INTEGRATA. DISPONIBILE IN TRE COLORI: GRIGIO, GIALLO SENAPE E VERDE MUSCHIO. ALIMENTATORE ELETTRONICO DIMMERABILE PUSH/DALI INSERITO ALL'INTERNO DELLA BORCHIA AL SOFFITTO.

DISEGNI TECNICI



Flux: 1120.00 lm
Maximum: 335.80 cd/klm
Peak/klm C=0.00 Cr=0.00
Efficiency: 100.09%
Date: 14-07-2017
Rotasymmetrical



UTILIZZO: **INTERNO**

TIPOLOGIA: **SOSPENSIONE**



COLORI STRUTTURA:
DIFFUSORE:

VERDE

MATERIALI STRUTTURA:
DIFFUSORE:

MISURE LARGHEZZA: -
ALTEZZA: **25 cm**
LUNGHEZZA: -
PROFONDITÀ: -

DIAMETRO: **110 cm**
DIAMETRO FORO: -
PROFONDITÀ FORO: -

PESO NETTO: **11**
LORDO: -

CONFEZIONE VOL.M³: -

N.COLLI: -

SORGENTI LUMINOSE LED 1X28,6W
FLUSSO: 2000LM
KELVIN: 3000°
CLASSE: A++
CRI: >80
COLOR TOLERANCE: -
DURATA: 40000H



CARATTERISTICHE APPARECCHIO

TIPO EMISSIONE: **DIRETTA**
POTENZA: -
FLUSSO LAMPADA: -
BEAM ANGLE: -
EFFICIENZA APPARECCHIO: **-lm/W**
RESISTENZA ALL'IMPATTO: -
PROVA DEL FILO INCANDESCENTE: -

LUNGHEZZA CAVO ALIMENTAZIONE: -
LUNGHEZZA CAVO SOSPENSIONE: -
ALIMENTATORE: **INCLUSO**
MONTAGGIO DELL'ALIMENTATORE: **ESTERNO**
TIPO DIMMERAZIONE: **PUSH/DALI**
TENSIONE: **230 V**

ALIMENTAZIONE: **ALIMENTATORE ELETTRONICO DIMMERABILE**

CERTIFICAZIONI



MERCATI

QUESTO PRODOTTO È DISPONIBILE NEI SEGUENTI PAESI:
EUROPA

LENT

codice: *21001/DIM/VE*

DESIGN **YONOH STUDIO CREATIVE** 2017

GALLERIA FOTOGRAFICA

