


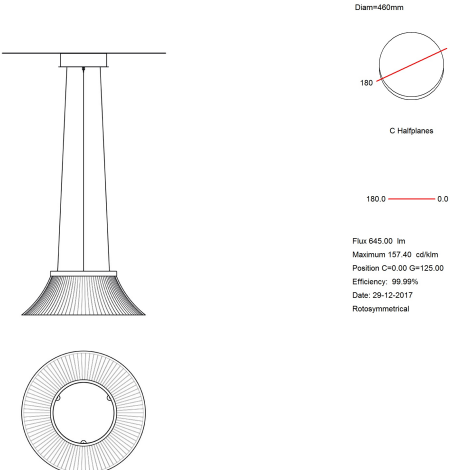
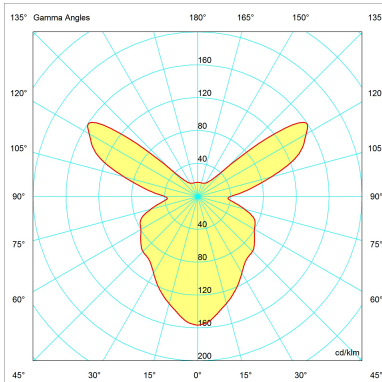



PLISSÉ
codice: 21002/AN

DESIGN EMILIANA MARTINELLI 2017



LAMPADA A SOSPENSIONE A LUCE DIFFUSA, CARATTERIZZATA DAL DIFFUSORE IN METACRILATO TRASPARENTE CON SEGNI GRAFICI A LASER CHE ILLUMINATI CON UNA SORGENTE DI LUCE A LED POSTA ALL'INTERNO DEL SUPPORTO CIRCOLARE IN ALLUMINIO VERNICIATO NE DEFINISCONO LA SUA FORMA. ALIMENTATORE ELETTRONICO INSERITO ALL'INTERNO DELLA BORCHIA AL SOFFITTO.

UTILIZZO:	INTERNO	TIPOLOGIA:	SOSPENSIONE	
COLORI	STRUTTURA: DIFFUSORE:	ANTRACITE TRASPARENTE		
MATERIALI	STRUTTURA: DIFFUSORE:	ALLUMINIO METACRILATO		
MISURE	LARGHEZZA: - ALTEZZA: 33 cm LUNGHEZZA: - PROFONDITÀ: - CONFEZIONE VOL.M ³ : -	DIAMETRO: 45 cm DIAMETRO FORO: - PROFONDITÀ FORO: -	PESO NETTO: 2,1 LORDO: -	N.COLLI: 1
SORGENTI LUMINOSE	LED 1X11,5W FLUSSO: 1152LM KELVIN: 3000° CLASSE: A++ CRI: 			
DISEGNI TECNICI		CARATTERISTICHE APPARECCHIO		
 <p>Diarm=460mm 180 C Halfplanes 180.0 0.0 Flux 645.00 lm Maximum 157.40 cd/klm PeakIcn C=0.00 C=125.00 Efficiency: 99.99% Date: 29-12-2017 Rotasymmetrical</p>		 <p>135° Gamma Angles 180° 165° 150° 135° 120° 120° 105° 105° 90° 90° 75° 75° 60° 60° 45° 30° 15° 0° 15° 30° 45° cd/klm</p>		
		<p>TIPO EMISSIONE: DIFFUSA POTENZA: - FLUSSO LAMPADA: - BEAM ANGLE: - EFFICIENZA APPARECCHIO: -lm/W RESISTENZA ALL'IMPATTO: - PROVA DEL FILO INCANDESCENTE: -</p> <p>LUNGHEZZA CAVO ALIMENTAZIONE: 2,5cm LUNGHEZZA CAVO SOSPENSIONE: 2,5cm ALIMENTATORE: INCLUSO MONTAGGIO DELL'ALIMENTATORE: ESTERNO TIPO DIMMERAZIONE: - TENSIONE: 230 V</p> <p>ALIMENTAZIONE: ALIMENTATORE ELETTRONICO</p>		
CERTIFICAZIONI				
MERCATI		QUESTO PRODOTTO È DISPONIBILE NEI SEGUENTI PAESI: EUROPA		

PLISSÉ
codice: *21002/AN*

DESIGN **EMILIANA MARTINELLI** 2017

GALLERIA FOTOGRAFICA

