

CONDOR

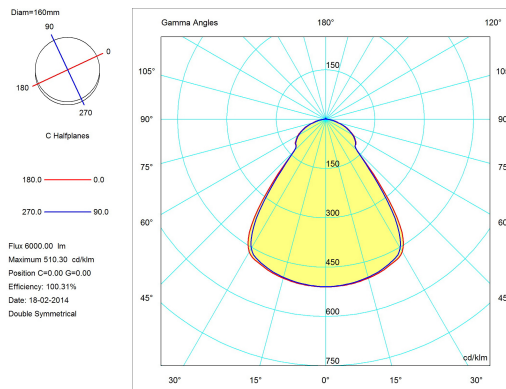
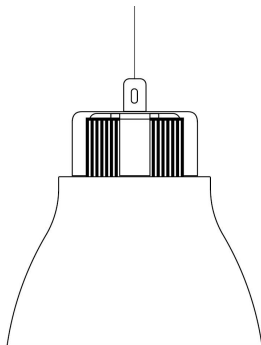
codice: **2085/J/L/1/AN**

DESIGN EMILIANA MARTINELLI 2015



APPARECCHIO A SOSPENSIONE A LUCE DIRETTA. STRUTTURA IN ALLUMINIO NEL COLORE ANTRACITE. PARTICOLARE SUPPORTO IN ALLUMINIO VERNICIATO NEL COLORE ROSSO. SORGENTE DI LUCE A LED INTEGRATA. ALIMENTATORE ELETTRONICO DIMMERABILE PUSH/DALI ALL'INTERNO DEL CORPO DI ATTACCO AL SOFFITTO.

DISEGNI TECNICI



UTILIZZO:	INTERNO	TIPOLOGIA:	SOSPENSIONE	
COLORI	STRUTTURA: DIFFUSORE:	ANTRACITE		
MATERIALI	STRUTTURA: DIFFUSORE:	ALLUMINIO ALLUMINIO		
MISURE	LARGHEZZA: - ALTEZZA: 38 cm LUNGHEZZA: - PROFONDITÀ: - CONFEZIONE VOL.M ³ : -	DIAMETRO: 42 cm DIAMETRO FORO: - PROFONDITÀ FORO: -	PESO NETTO: 5 LORDO: - N.COLLI: 1	

SORGENTI LUMINOSE
LED 1X40W
FLUSSO: 4600LM
KELVIN: 3000°
CLASSE: A++
CRI: -
COLOR TOLERANCE: -
DURATA: -



CARATTERISTICHE APPARECCHIO

TIPO EMISSIONE: **DIRETTA**
POTENZA: **70 W**
FLUSSO LAMPADA: **6018 lm**
BEAM ANGLE: -
EFFICIENZA APPARECCHIO: **86lm/W**
RESISTENZA ALL'IMPATTO: -
PROVA DEL FILO INCANDESCENTE: -

LUNGHEZZA CAVO ALIMENTAZIONE: **400cm**
LUNGHEZZA CAVO SOSPENSIONE: **350cm**
ALIMENTATORE: **INCLUSO**
MONTAGGIO DELL'ALIMENTATORE: **ESTERNO**
TIPO DIMMERAZIONE: -
TENSIONE: **230 V**

ALIMENTAZIONE: **ALIMENTATORE ELETTRONICO**

CERTIFICAZIONI    

MERCATI QUESTO PRODOTTO È DISPONIBILE NEI SEGUENTI PAESI:
EUROPA

CONDOR

codice: *2085/J/L/1/AN*

DESIGN **EMILIANA MARTINELLI** 2015

GALLERIA FOTOGRAFICA



CONDOR

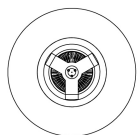
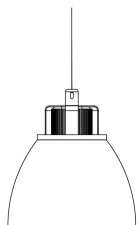
codice: **2085/L/1/AN**







DESIGN EMILIANA MARTINELLI 2014



APPARECCHIO A SOSPENSIONE A LUCE DIRETTA. STRUTTURA IN ALLUMINIO NEL COLORE ANTRACITE. PARTICOLARE SUPPORTO IN ALLUMINIO VERNICIATO NEL COLORE ROSSO. SORGENTE DI LUCE A LED INTEGRATA. ALIMENTATORE ELETTRONICO DIMMERABILE PUSH/DALI ALL'INTERNO DEL CORPO DI ATTACCO AL SOFFITTO.

DISEGNI TECNICI



UTILIZZO:	INTERNO	TIPOLOGIA:	SOSPENSIONE	
COLORI	STRUTTURA: DIFFUSORE:	ANTRACITE		
MATERIALI	STRUTTURA: DIFFUSORE:	ALLUMINIO ALLUMINIO		
MISURE	LARGHEZZA: - ALTEZZA: 47 cm LUNGHEZZA: - PROFONDITÀ: - CONFEZIONE VOL.M ³ : -	DIAMETRO: 50 cm DIAMETRO FORO: - PROFONDITÀ FORO: -	PESO NETTO: 7 LORDO: - N.COLLI: 1	
SORGENTI LUMINOSE	LED 1X60W FLUSSO: 7000LM KELVIN: 3000° CLASSE: A++ CRI: - COLOR TOLERANCE: - DURATA: 40000H			
				
CARATTERISTICHE APPARECCHIO				
TIPO EMISSIONE: DIRETTA		LUNGHEZZA CAVO ALIMENTAZIONE: 400cm		
POTENZA: -		LUNGHEZZA CAVO SOSPENSIONE: 350cm		
FLUSSO LAMPADA: -		ALIMENTATORE: INCLUSO		
BEAM ANGLE: -		MONTAGGIO DELL'ALIMENTATORE: ESTERNO		
EFFICIENZA APPARECCHIO: -lm/W		TIPO DIMMERAZIONE: PUSH/DALI		
RESISTENZA ALL'IMPATTO: -		TENSIONE: 230 V		
PROVA DEL FILO INCANDESCENTE: -				
ALIMENTAZIONE: ALIMENTATORE ELETTRONICO DIMMERABILE				
CERTIFICAZIONI	   			
MERCATI	QUESTO PRODOTTO È DISPONIBILE NEI SEGUENTI PAESI: EUROPA			

CONDOR

codice: *2085/L/1/AN*

DESIGN **EMILIANA MARTINELLI** 2014

GALLERIA FOTOGRAFICA

