

EVA







code: **2270/XG/NE/NE**

DESIGN EMILIANA MARTINELLI 2009



LAMPE DE SOL DE GRANDE DIMENSION À LUMIÈRE INDIRECTE. STRUCTURE EN MÉTAL, COULEUR NOIR. ABAT-JOUR EN TISSU COULEUR NOIR, PARTIE INTERNE EN BLANC. LUMINAIRE FOURNI AVEC UN VARIATEUR DE LUMIÈRE.

DESSINS TECHNIQUES

<b>UTILISATION:</b> INTÉRIEUR		<b>TYPE:</b> LAMPE DE SOL		
<b>COULEURS</b>	STRUCTURE: DIFFUSEUR:	<b>NOIR</b> <b>NOIR</b>		
<b>MATIÈRES</b>	STRUCTURE: DIFFUSEUR:	<b>ALUMINIUM SATINÉ</b> <b>TISSU</b>		
<b>DIMENSIONS</b>	LARGEUR: - HAUTEUR: <b>192 cm</b> LONGUEUR: - PROFONDEUR: -	DIAMÈTRE: <b>100 cm</b> DIAMÈTRE TROU: - PROFONDEUR TROU: -	POIDS NET: <b>12</b> BRUT: <b>14</b>	
	EMBALLAGE VOL.M <sup>3</sup> : <b>100X100X60 -</b>		NBRE DE COLIS: <b>2</b>	
<b>AMPOULES</b>	LED 1X20W E27 FLUX: - KELVIN: - CLASSE: A+ CRI: - COLOR TOLERANCE: - DURÉE: -	<b>10X10X160</b>		
<b>CARACTERISTIQUES APPAREIL</b>				
TYPE D'ÉMISSION: <b>DIRECTE/INDIRECTE</b>		LONGUEUR DU CABLE D'ALIMENTATION: <b>50+200cm</b>		
PUISSANCE: -		LONGUEUR CABLE SUSPENSION: -		
FLUX DE LAMPE: -		ALIMENTATEUR: -		
BEAM ANGLE: -		MONTAGE DE L'ALIMENTATEUR: -		
EFFICIENCE DE L'APPAREIL: <b>-lm/W</b>		TYPE DE DIMMERATION: <b>PUSH SUR CABLE</b>		
RÉSISTANCE AUX CHOCS: -		TENSION: <b>230 V</b>		
TEST DE FIL DE LUEUR: -				
ALIMENTATION: <b>VARIATEUR D'INTENSITÉ LUMINEUSE</b>				
<b>CERTIFICATIONS</b>	   			
<b>MARCHÉS</b>	CE PRODUIT EST DISPONIBLE DANS LES PAYS SUIVANTS: <b>EUROPE</b>			

**EVA**  
**code:** *2270/XG/NE/NE*

DESIGN **EMILIANA MARTINELLI** 2009

GALERIE PHOTOS

