

BRUCO





code: **1440/2/AN**

DESIGN **STUDIO NATURAL** 2018

LAMPE POUR L'EXTÉRIEUR, À LUMIÈRE DIFFUSE, EN FONTE D'ALUMINIUM. SOURCE DE LUMIÈRE À LED INTÉGRÉE. CE PRODUIT EST ÉGALEMENT DISPONIBLE AVEC UN PILIER À FIXER AU SOL.



DESSINS TECHNIQUES

UTILISATION:	EXTÉRIEUR	TYPE:	APPLIQUE	
COULEURS	STRUCTURE: DIFFUSEUR:	NOIR BLANC		
MATIÈRES	STRUCTURE: DIFFUSEUR:	POLYCARBONATE OPAL		
DIMENSIONS	LARGEUR: - HAUTEUR: 18 cm LONGUEUR: - PROFONDEUR: - EMBALLAGE VOL.M ³ : -	DIAMÈTRE: 6 cm DIAMÈTRE TROU: - PROFONDEUR TROU: -	POIDS NET: 1,5 BRUT: -	NBRE DE COLIS: 1
AMPOULES	LED 2X12W FLUX: - KELVIN: 2700° CLASSE: A++ CRI: - COLOR TOLERANCE: - DURÉE: -			
				
CARACTERISTIQUES APPAREIL	TYPE D'ÉMISSION: DIFFUSE PUISSANCE: - FLUX DE LAMPE: - BEAM ANGLE: - EFFICIENCE DE L'APPAREIL: -lm/W RÉSISTANCE AUX CHOCS: - TEST DE FIL DE LUEUR: - ALIMENTATION: -		LONGUEUR DU CABLE D'ALIMENTATION: - LONGUEUR CABLE SUSPENSION: - ALIMENTATEUR: - MONTAGE DE L'ALIMENTATEUR: - TYPE DE DIMMERATION: - TENSION: -	
CERTIFICATIONS	   			
MARCHÉS	CE PRODUIT EST DISPONIBLE DANS LES PAYS SUIVANTS: EUROPE			

BRUCO

code: **1440/2/CO**

DESIGN **STUDIO NATURAL** 2018

LAMPE POUR L'EXTÉRIEUR, À LUMIÈRE DIFFUSE, EN FONTE D'ALUMINIUM. SOURCE DE LUMIÈRE À LED INTÉGRÉE. CE PRODUIT EST ÉGALEMENT DISPONIBLE AVEC UN PILIER À FIXER AU SOL.



DESSINS TECHNIQUES

UTILISATION:	EXTÉRIEUR	TYPE:	APPLIQUE	
COULEURS	STRUCTURE: DIFFUSEUR:	CORTEN BLANC		
MATIÈRES	STRUCTURE: DIFFUSEUR:	POLYCARBONATE OPAL		
DIMENSIONS	LARGEUR: - HAUTEUR: 18 cm LONGUEUR: - PROFONDEUR: - EMBALLAGE VOL.M ³ : -	DIAMÈTRE: 6 cm DIAMÈTRE TROU: - PROFONDEUR TROU: -	POIDS NET: 1,5 BRUT: -	NBRE DE COLIS: 1
AMPOULES	LED 2X12W FLUX: - KELVIN: 2700° CLASSE: A++ CRI: - COLOR TOLERANCE: - DURÉE: -			
CARACTERISTIQUES APPAREIL	TYPE D'ÉMISSION: DIFFUSE PUISSANCE: - FLUX DE LAMPE: - BEAM ANGLE: - EFFICIENCE DE L'APPAREIL: -lm/W RÉSISTANCE AUX CHOCS: - TEST DE FIL DE LUEUR: - ALIMENTATION: -		LONGUEUR DU CABLE D'ALIMENTATION: - LONGUEUR CABLE SUSPENSION: - ALIMENTATEUR: - MONTAGE DE L'ALIMENTATEUR: - TYPE DE DIMMERATION: - TENSION: -	
CERTIFICATIONS				
MARCHÉS	CE PRODUIT EST DISPONIBLE DANS LES PAYS SUIVANTS: EUROPE			




BRUCO
code: **1440/AN**

DESIGN **STUDIO NATURAL** 2018

LAMPE POUR L'EXTÉRIEUR, À LUMIÈRE DIFFUSE, EN FONTE D'ALUMINIUM. SOURCE DE LUMIÈRE À LED INTÉGRÉE. CE PRODUIT EST ÉGALEMENT DISPONIBLE AVEC UN PILIER À FIXER AU SOL.



DESSINS TECHNIQUES

UTILISATION:	EXTÉRIEUR	TYPE:	APPLIQUE	
COULEURS	STRUCTURE: DIFFUSEUR:	NOIR BLANC		
MATIÈRES	STRUCTURE: DIFFUSEUR:	POLYCARBONATE OPAL		
DIMENSIONS	LARGEUR: - HAUTEUR: 18 cm LONGUEUR: - PROFONDEUR: - EMBALLAGE VOL.M ³ : -	DIAMÈTRE: 6 cm DIAMÈTRE TROU: - PROFONDEUR TROU: -	POIDS NET: 1,5 BRUT: -	NBRE DE COLIS: 1
AMPOULES	LED 1X12W FLUX: - KELVIN: 2700° CLASSE: A++ CRI: - COLOR TOLERANCE: - DURÉE: -			
				
CARACTERISTIQUES APPAREIL				
TYPE D'ÉMISSION: DIFFUSE		LONGUEUR DU CABLE D'ALIMENTATION: -		
PUISSANCE: -		LONGUEUR CABLE SUSPENSION: -		
FLUX DE LAMPE: -		ALIMENTATEUR: -		
BEAM ANGLE: -		MONTAGE DE L'ALIMENTATEUR: -		
EFFICIENCE DE L'APPAREIL: -lm/W		TYPE DE DIMMERATION: -		
RÉSISTANCE AUX CHOCS: -		TENSION: -		
TEST DE FIL DE LUEUR: -				
ALIMENTATION: -				
CERTIFICATIONS				
MARCHÉS	CE PRODUIT EST DISPONIBLE DANS LES PAYS SUIVANTS: EUROPE			





BRUCO
code: **1440/CO**

DESIGN **STUDIO NATURAL** 2018

LAMPE POUR L'EXTÉRIEUR, À LUMIÈRE DIFFUSE, EN FONTE D'ALUMINIUM. SOURCE DE LUMIÈRE À LED INTÉGRÉE. CE PRODUIT EST ÉGALEMENT DISPONIBLE AVEC UN PILIER À FIXER AU SOL.



DESSINS TECHNIQUES

UTILISATION:	EXTÉRIEUR	TYPE:	APPLIQUE	
COULEURS	STRUCTURE: DIFFUSEUR:	CORTEN BLANC		
MATIÈRES	STRUCTURE: DIFFUSEUR:	POLYCARBONATE OPAL		
DIMENSIONS	LARGEUR: - HAUTEUR: 18 cm LONGUEUR: - PROFONDEUR: - EMBALLAGE VOL.M ³ : -	DIAMÈTRE: 6 cm DIAMÈTRE TROU: - PROFONDEUR TROU: -	POIDS NET: 1,5 BRUT: -	NBRE DE COLIS: 1
AMPOULES	LED 1X12W FLUX: - KELVIN: 2700° CLASSE: A++ CRI: - COLOR TOLERANCE: - DURÉE: -			
				
CARACTERISTIQUES APPAREIL				
TYPE D'ÉMISSION: DIFFUSE		LONGUEUR DU CABLE D'ALIMENTATION: -		
PUISSANCE: -		LONGUEUR CABLE SUSPENSION: -		
FLUX DE LAMPE: -		ALIMENTATEUR: -		
BEAM ANGLE: -		MONTAGE DE L'ALIMENTATEUR: -		
EFFICIENCE DE L'APPAREIL: -lm/W		TYPE DE DIMMERATION: -		
RÉSISTANCE AUX CHOCS: -		TENSION: -		
TEST DE FIL DE LUEUR: -				
ALIMENTATION: -				
CERTIFICATIONS	   			
MARCHÉS	CE PRODUIT EST DISPONIBLE DANS LES PAYS SUIVANTS: EUROPE			