

Q8-HP




code: **1296/HP/D/DIM/L/1/BI**

DESIGN **EMILIANA MARTINELLI** 2018



APPLIQUE À LUMIÈRE DIRECTE, INDIRECTE OU DIRECTE/INDIRECTE. STRUCTURE EN ALUMINIUM COULEUR BLANC. SOURCE DE LUMIÈRE À LED INTÉGRÉE. DRIVER ÉLECTRONIQUE DIMMABLE PUSH/DALI À L'INTÉRIEUR DU CORPS DE LA LAMPE.

DESSINS TECHNIQUES

UTILISATION:	INTÉRIEUR	TYPE:	APPLIQUE	
COULEURS	STRUCTURE: DIFFUSEUR:	BLANC		
MATIÈRES	STRUCTURE: DIFFUSEUR:	ALUMINIUM		
DIMENSIONS	LARGEUR: - HAUTEUR: - LONGUEUR: - PROFONDEUR: 40 cm EMBALLAGE VOL.M ³ : -	DIAMÈTRE: 15 cm DIAMÈTRE TROU: - PROFONDEUR TROU: -	POIDS NET: 4 BRUT: - NBRE DE COLIS: -	
AMPOULES	LED 1X52W FLUX: 4000LM KELVIN: 3000° CLASSE: A++ CRI: >90 COLOR TOLERANCE: - DURÉE: 40000H			
				
CARACTERISTIQUES APPAREIL				
TYPE D'ÉMISSION: DIRECTE		LONGUEUR DU CABLE D'ALIMENTATION: -		
PUISSANCE: -		LONGUEUR CABLE SUSPENSION: -		
FLUX DE LAMPE: -		ALIMENTATEUR: INCLUS		
BEAM ANGLE: -		MONTAGE DE L'ALIMENTATEUR: INTÉRIEUR		
EFFICIENCE DE L'APPAREIL: -lm/W		TYPE DE DIMMERATION: PUSH/DALI		
RÉSISTANCE AUX CHOCS: -		TENSION: -		
TEST DE FIL DE LUEUR: -				
ALIMENTATION: DRIVER ÉLECTRONIQUE DIMMABLE				
CERTIFICATIONS				
MARCHÉS	CE PRODUIT EST DISPONIBLE DANS LES PAYS SUIVANTS: EUROPE			

Q8-HP





code: **1296/HP/DI/DIM/L/1/BI**

DESIGN EMILIANA MARTINELLI 2018



APPLIQUE À LUMIÈRE DIRECTE, INDIRECTE OU DIRECTE/INDIRECTE. STRUCTURE EN ALUMINIUM COULEUR BLANC. SOURCE DE LUMIÈRE À LED INTÉGRÉE. DRIVER ÉLECTRONIQUE DIMMABLE PUSH/DALI À L'INTÉRIEUR DU CORPS DE LA LAMPE.

DESSINS TECHNIQUES

UTILISATION:	INTÉRIEUR	TYPE:	APPLIQUE	
COULEURS	STRUCTURE: DIFFUSEUR:	BLANC		
MATIÈRES	STRUCTURE: DIFFUSEUR:	ALUMINIUM		
DIMENSIONS	LARGEUR: - HAUTEUR: - LONGUEUR: - PROFONDEUR: 40 cm EMBALLAGE VOL.M ³ : -	DIAMÈTRE: 15 cm DIAMÈTRE TROU: - PROFONDEUR TROU: -	POIDS NET: - BRUT: -	NBRE DE COLIS: -
AMPOULES	LED 1X52W FLUX: 4000LM KELVIN: 3000° CLASSE: A++ CRI: >90 COLOR TOLERANCE: - DURÉE: 40000H	LED 1X39W FLUX: 3000LM KELVIN: 3000° CLASSE: A++ CRI: >90 COLOR TOLERANCE: - DURÉE: 40000H	 	
CARACTERISTIQUES APPAREIL				
TYPE D'ÉMISSION: DIRECTE/INDIRECTE		LONGUEUR DU CABLE D'ALIMENTATION: -		
PUISSANCE: -		LONGUEUR CABLE SUSPENSION: -		
FLUX DE LAMPE: -		ALIMENTATEUR: INCLUS		
BEAM ANGLE: -		MONTAGE DE L'ALIMENTATEUR: INTÉRIEUR		
EFFICIENCE DE L'APPAREIL: -lm/W		TYPE DE DIMMERATION: PUSH/DALI		
RÉSISTANCE AUX CHOCS: -		TENSION: -		
TEST DE FIL DE LUEUR: -				
ALIMENTATION: DRIVER ÉLECTRONIQUE DIMMABLE				
CERTIFICATIONS	   			
MARCHÉS	CE PRODUIT EST DISPONIBLE DANS LES PAYS SUIVANTS: EUROPE			

Q8-HP




code: 1296/HP/I/DIM/L/1/BI

DESIGN EMILIANA MARTINELLI 2018



APPLIQUE À LUMIÈRE DIRECTE, INDIRECTE OU DIRECTE/INDIRECTE. STRUCTURE EN ALUMINIUM COULEUR BLANC. SOURCE DE LUMIÈRE À LED INTÉGRÉE. DRIVER ÉLECTRONIQUE DIMMABLE PUSH/DALI À L'INTÉRIEUR DU CORPS DE LA LAMPE.

DESSINS TECHNIQUES

UTILISATION:	INTÉRIEUR	TYPE:	APPLIQUE	
COULEURS	STRUCTURE: DIFFUSEUR:	BLANC		
MATIÈRES	STRUCTURE: DIFFUSEUR:	ALUMINIUM		
DIMENSIONS	LARGEUR: - HAUTEUR: - LONGUEUR: - PROFONDEUR: 40 cm EMBALLAGE VOL.M ³ : -	DIAMÈTRE: 15 cm DIAMÈTRE TROU: - PROFONDEUR TROU: -	POIDS NET: - BRUT: - NBRE DE COLIS: -	
AMPOULES	LED 1X52W FLUX: 4000LM KELVIN: 3000° CLASSE: A++ CRI: >90 COLOR TOLERANCE: - DURÉE: 40000H			
				
CARACTERISTIQUES APPAREIL				
TYPE D'ÉMISSION: INDIRECTE		LONGUEUR DU CABLE D'ALIMENTATION: -		
PUISSANCE: -		LONGUEUR CABLE SUSPENSION: -		
FLUX DE LAMPE: -		ALIMENTATEUR: INCLUS		
BEAM ANGLE: -		MONTAGE DE L'ALIMENTATEUR: INTÉRIEUR		
EFFICIENCE DE L'APPAREIL: -lm/W		TYPE DE DIMMERATION: PUSH/DALI		
RÉSISTANCE AUX CHOCS: -		TENSION: -		
TEST DE FIL DE LUEUR: -				
ALIMENTATION: DRIVER ÉLECTRONIQUE DIMMABLE				
CERTIFICATIONS				
MARCHÉS	CE PRODUIT EST DISPONIBLE DANS LES PAYS SUIVANTS: EUROPE			