

CICALA

code: **2091/BI**

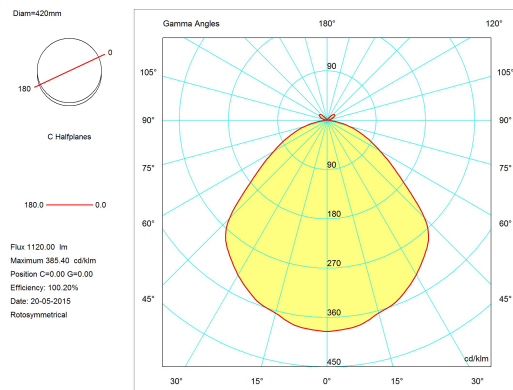
DESIGN EMILIANA MARTINELLI 2015



LAMPE SUSPENSION, LUMIÈRE DIRECTE DIFFUSE. STRUCTURE EN ALUMINIUM PEINT, DE COULEUR BLANC, NOIR, JAUNE OU VERT, DIFFUSEUR INTERNE EN MÉTHACRYLATE OPAL BLANC. SOURCE DE LUMIÈRE À LED INTÉGRÉE. ALIMENTATEUR INTÉGRÉ DANS LA BOÎTE DE FIXATION AU PLAFOND, EN ALUMINIUM PEINT DE LA MÊME COULEUR. SUR DEMANDE LED 2700K.

LES VERSIONS / NE / GI / VE SONT PEINTES EN SOFT-TOUCH

DESSINS TECHNIQUES



UTILISATION:	INTÉRIEUR	TYPE:	SUSPENSION	
COULEURS	STRUCTURE: DIFFUSEUR:	BLANC BLANC		
MATIÈRES	STRUCTURE: DIFFUSEUR:	ALUMINIUM MÉTHACRYLATE OPAL BLANC		
DIMENSIONS	LARGEUR: - HAUTEUR: 27 cm LONGUEUR: - PROFONDEUR: - EMBALLAGE VOL.M ³ : -	DIAMÈTRE: 42 cm DIAMÈTRE TROU: - PROFONDEUR TROU: -	POIDS NET: 3,5 BRUT: -	NBRE DE COLIS: 1
AMPOULES	LED 1X15W FLUX: 1700LM KELVIN: 2700° CLASSE: A++ CRI: >80 COLOR TOLERANCE: - DURÉE: 40000H			
CARACTERISTIQUES APPAREIL				
TYPE D'ÉMISSION: DIRECTE		LONGUEUR DU CABLE D'ALIMENTATION: 400cm		
PUISANCE: 17 W		LONGUEUR CABLE SUSPENSION: 350cm		
FLUX DE LAMPE: 1122 lm		ALIMENTATEUR: INCLUS		
BEAM ANGLE: -		MONTAGE DE L'ALIMENTATEUR: EXTÉRIEUR		
EFFICACITÉ DE L'APPAREIL: 66lm/W		TYPE DE DIMMERATION: -		
RÉSISTANCE AUX CHOCS: -		TENSION: 230 V		
TEST DE FIL DE LUEUR: -				
ALIMENTATION: DRIVER ÉLECTRONIQUE				
CERTIFICATIONS				
MARCHÉS	CE PRODUIT EST DISPONIBLE DANS LES PAYS SUIVANTS: EUROPE			

CICALA
code: *2091/BI*

DESIGN **EMILIANA MARTINELLI** 2015

GALERIE PHOTOS



CICALA

code: **2091/GI**

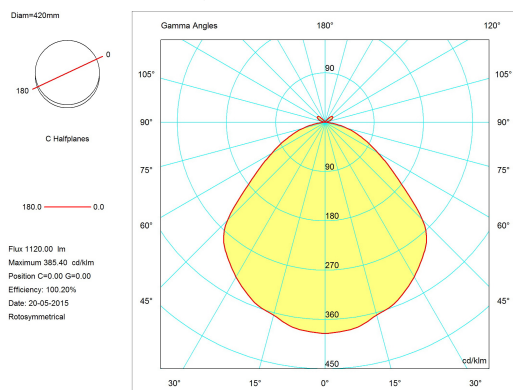
DESIGN **EMILIANA MARTINELLI** 2015



LAMPE SUSPENSION, LUMIÈRE DIRECTE DIFFUSE. STRUCTURE EN ALUMINIUM PEINT, DE COULEUR BLANC, NOIR, JAUNE OU VERT, DIFFUSEUR INTERNE EN MÉTHACRYLATE OPAL BLANC. SOURCE DE LUMIÈRE À LED INTÉGRÉE. ALIMENTATEUR INTÉGRÉ DANS LA BOÎTE DE FIXATION AU PLAFOND, EN ALUMINIUM PEINT DE LA MÊME COULEUR. SUR DEMANDE LED 2700K.

LES VERSIONS / NE / GI / VE SONT PEINTES EN SOFT-TOUCH

DESSINS TECHNIQUES



UTILISATION: **INTÉRIEUR**

TYPE: **SUSPENSION**



COULEURS STRUCTURE: **JAUNE**
DIFFUSEUR: **BLANC**

MATIÈRES STRUCTURE: **ALUMINIUM**
DIFFUSEUR: **MÉTHACRYLATE OPAL BLANC**

DIMENSIONS LARGEUR: -
HAUTEUR: **27 cm**
LONGUEUR: -
PROFONDEUR: -
DIAMÈTRE: **42 cm**
DIAMÈTRE TROU: -
PROFONDEUR TROU: -
EMBALLAGE VOL.M³: -
POIDS NET: **3,5**
BRUT: -
NBRE DE COLIS: **1**

AMPOULES LED 1X15W
FLUX: 1700LM
KELVIN: 2700°
CLASSE: A++
CRI: >80
COLOR TOLERANCE: -
DURÉE: 40000H



CARACTERISTIQUES APPAREIL

TYPE D'ÉMISSION: **DIRECTE**
PUISSANCE: **17 W**
FLUX DE LAMPE: **1122 lm**
BEAM ANGLE: -
EFFICIENCE DE L'APPAREIL: **66lm/W**
RÉSISTANCE AUX CHOCS: -
TEST DE FIL DE LUEUR: -

LONGUEUR DU CABLE D'ALIMENTATION: **400cm**
LONGUEUR CABLE SUSPENSION: **350cm**
ALIMENTATEUR: **INCLUS**
MONTAGE DE L'ALIMENTATEUR: **EXTÉRIEUR**
TYPE DE DIMMERATION: -
TENSION: **230 V**

ALIMENTATION: **DRIVER ÉLECTRONIQUE**

CERTIFICATIONS    

MARCHÉS CE PRODUIT EST DISPONIBLE DANS LES PAYS SUIVANTS:
EUROPE

CICALA
code: *2091/GI*

DESIGN **EMILIANA MARTINELLI** 2015

GALERIE PHOTOS



CICALA

code: **2091/NE**

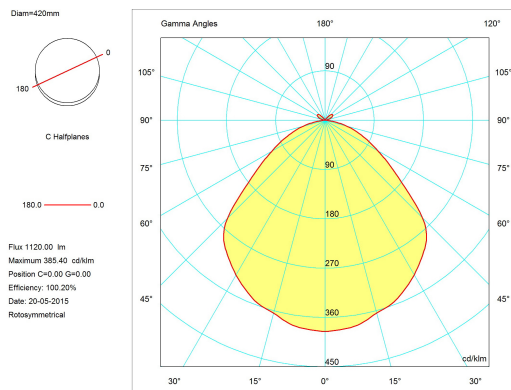
DESIGN EMILIANA MARTINELLI 2015



LAMPE SUSPENSION, LUMIÈRE DIRECTE DIFFUSE. STRUCTURE EN ALUMINIUM PEINT, DE COULEUR BLANC, NOIR, JAUNE OU VERT, DIFFUSEUR INTERNE EN MÉTHACRYLATE OPAL BLANC. SOURCE DE LUMIÈRE À LED INTÉGRÉE. ALIMENTATEUR INTÉGRÉ DANS LA BOÎTE DE FIXATION AU PLAFOND, EN ALUMINIUM PEINT DE LA MÊME COULEUR. SUR DEMANDE LED 2700K.

LES VERSIONS / NE / GI / VE SONT PEINTES EN SOFT-TOUCH

DESSINS TECHNIQUES



UTILISATION: **INTÉRIEUR**

TYPE: **SUSPENSION**



COULEURS

STRUCTURE:
DIFFUSEUR:

**NOIR
BLANC**

MATIÈRES

STRUCTURE:
DIFFUSEUR:

**ALUMINIUM
MÉTHACRYLATE OPAL BLANC**

DIMENSIONS

LARGEUR: -
HAUTEUR: **27 cm**
LONGUEUR: -
PROFONDEUR: -

DIAMÈTRE: **42 cm**
DIAMÈTRE TROU: -
PROFONDEUR TROU: -

POIDS NET: **3,5**
BRUT: -

EMBALLAGE VOL.M³: -

NBRE DE COLIS: **1**

AMPOULES

LED 1X15W
FLUX: 1700LM
KELVIN: 2700°
CLASSE: A++
CRI: >80
COLOR TOLERANCE: -
DURÉE: 40000H



CARACTERISTIQUES APPAREIL

TYPE D'ÉMISSION: **DIRECTE**
PUISSANCE: **17 W**
FLUX DE LAMPE: **1122 lm**
BEAM ANGLE: -
EFFICIENCE DE L'APPAREIL: **66lm/W**
RÉSISTANCE AUX CHOCS: -
TEST DE FIL DE LUEUR: -

LONGUEUR DU CABLE D'ALIMENTATION: **400cm**
LONGUEUR CABLE SUSPENSION: **350cm**
ALIMENTATEUR: **INCLUS**
MONTAGE DE L'ALIMENTATEUR: **EXTÉRIEUR**
TYPE DE DIMMERATION: -
TENSION: **230 V**

ALIMENTATION: **DRIVER ÉLECTRONIQUE**

CERTIFICATIONS



MARCHÉS

CE PRODUIT EST DISPONIBLE DANS LES PAYS SUIVANTS:
EUROPE

CICALA
code: *2091/NE*

DESIGN **EMILIANA MARTINELLI** 2015

GALERIE PHOTOS



CICALA

code: **2091/VE**

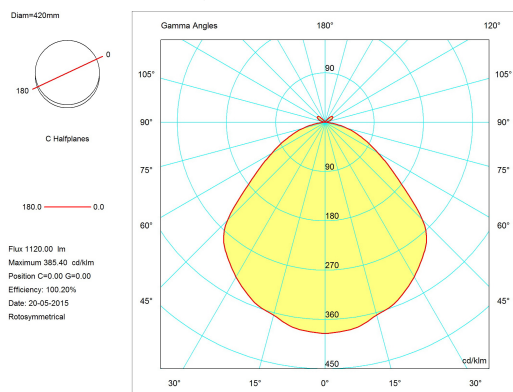
DESIGN EMILIANA MARTINELLI 2015



LAMPE SUSPENSION, LUMIÈRE DIRECTE DIFFUSE. STRUCTURE EN ALUMINIUM PEINT, DE COULEUR BLANC, NOIR, JAUNE OU VERT, DIFFUSEUR INTERNE EN MÉTHACRYLATE OPAL BLANC. SOURCE DE LUMIÈRE À LED INTÉGRÉE. ALIMENTATEUR INTÉGRÉ DANS LA BOÎTE DE FIXATION AU PLAFOND, EN ALUMINIUM PEINT DE LA MÊME COULEUR. SUR DEMANDE LED 2700K.

LES VERSIONS / NE / GI / VE SONT PEINTES EN SOFT-TOUCH

DESSINS TECHNIQUES



UTILISATION: **INTÉRIEUR**

TYPE: **SUSPENSION**



COULEURS STRUCTURE: **VERT**
DIFFUSEUR: **BLANC**

MATIÈRES STRUCTURE: **ALUMINIUM**
DIFFUSEUR: **MÉTHACRYLATE OPAL BLANC**

DIMENSIONS LARGEUR: -
HAUTEUR: **27 cm**
LONGUEUR: -
PROFONDEUR: -
DIAMÈTRE: **42 cm**
DIAMÈTRE TROU: -
PROFONDEUR TROU: -
EMBALLAGE VOL.M³: -
POIDS NET: **3,5**
BRUT: -
NBRE DE COLIS: **1**

AMPOULES LED 1X15W
FLUX: 1700LM
KELVIN: 2700°
CLASSE: A++
CRI: >80
COLOR TOLERANCE: -
DURÉE: 40000H



CARACTERISTIQUES APPAREIL

TYPE D'ÉMISSION: **DIRECTE**
PUISSANCE: **17 W**
FLUX DE LAMPE: **1122 lm**
BEAM ANGLE: -
EFFICIENCE DE L'APPAREIL: **66lm/W**
RÉSISTANCE AUX CHOCS: -
TEST DE FIL DE LUEUR: -

LONGUEUR DU CABLE D'ALIMENTATION: **400cm**
LONGUEUR CABLE SUSPENSION: **350cm**
ALIMENTATEUR: **INCLUS**
MONTAGE DE L'ALIMENTATEUR: **EXTÉRIEUR**
TYPE DE DIMMERATION: -
TENSION: **230 V**

ALIMENTATION: **DRIVER ÉLECTRONIQUE**

CERTIFICATIONS    

MARCHÉS CE PRODUIT EST DISPONIBLE DANS LES PAYS SUIVANTS:
EUROPE

CICALA
code: *2091/VE*

DESIGN **EMILIANA MARTINELLI** 2015

GALERIE PHOTOS

