

LUNAOP

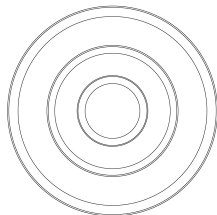
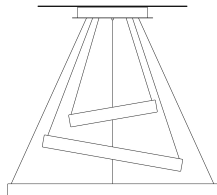
code: **2086/3/DIM/L/1/BI**






DESIGN 2015



LAMPE SUSPENSION À LUMIÈRE DIFFUSE, SE COMPOSANT D'UN Ø50 40001/3000/BI + Ø80 40002/3000/BI + Ø120 40003/3000/BI + BOÎTIER (COD. 40011/BI DIMMABLE PUSH OU 40012/BI DIMMABLE DALI). SOURCE DE LUMIÈRE À LED. STRUCTURE EN ALUMINIUM PEINT COULEUR BLANC, DIFFUSEUR EN MÉTHACRYLATE OPAL BLANC. DRIVER ÉLECTRONIQUE DIMMABLE INTÉGRÉ DANS LE BOÎTIER AU PLAFOND EN ALUMINIUM PEINT COULEUR BLANC.

DESSINS TECHNIQUES



UTILISATION:	INTÉRIEUR	TYPE:	SUSPENSION	
COULEURS	STRUCTURE: DIFFUSEUR:	BLANC BLANC		
MATIÈRES	STRUCTURE: DIFFUSEUR:	ALUMINIUM MÉTHACRYLATE OPAL BLANC		
DIMENSIONS	LARGEUR: - HAUTEUR: 6,5 cm LONGUEUR: - PROFONDEUR: - EMBALLAGE VOL.M ³ : -	DIAMÈTRE: 120 cm DIAMÈTRE TROU: - PROFONDEUR TROU: -	POIDS NET: 12 BRUT: -	NBRE DE COLIS: 3
AMPOULES	LED 1X48W FLUX: 3700LM KELVIN: 3000° CLASSE: A++ CRI: >80 COLOR TOLERANCE: - DURÉE: 50000H	LED 1X72W FLUX: 5600LM KELVIN: 3000° CLASSE: A++ CRI: >80 COLOR TOLERANCE: - DURÉE: 50000H	LED 1X108W FLUX: 8400LM KELVIN: 3000° CLASSE: A++ CRI: >80 COLOR TOLERANCE: - DURÉE: 50000H	
CARACTERISTIQUES APPAREIL				
TYPE D'ÉMISSION: DIRECTE/INDIRECTE		LONGUEUR DU CABLE D'ALIMENTATION: 400cm		
PUISSANCE: 222 W		LONGUEUR CABLE SUSPENSION: 400cm		
FLUX DE LAMPE: 12620 lm		ALIMENTATEUR: INCLUS		
BEAM ANGLE: -		MONTAGE DE L'ALIMENTATEUR: EXTÉRIEUR		
EFFICIENCE DE L'APPAREIL: 56.8lm/W		TYPE DE DIMMERATION: PUSH OU DALI		
RÉSISTANCE AUX CHOCS: -		TENSION: 230 V		
TEST DE FIL DE LUEUR: -				
ALIMENTATION: DRIVER ÉLECTRONIQUE DIMMABLE				
CERTIFICATIONS	   			
MARCHÉS	CE PRODUIT EST DISPONIBLE DANS LES PAYS SUIVANTS: EUROPE			

LUNAOP

code: *2086/3/DIM/L/1/BI*

DESIGN 2015

GALERIE PHOTOS

