

PULCE

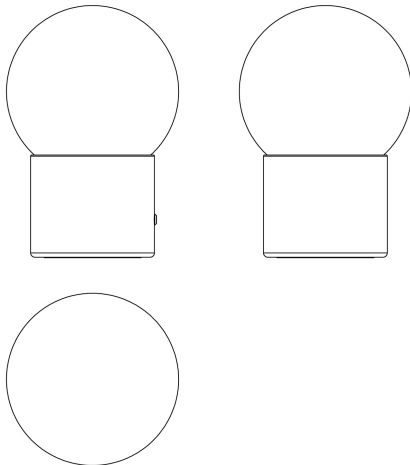
code: **820/BL**







DESIGN EMILIANA MARTINELLI 2013



LAMPE DE TABLE À LUMIÈRE DIFFUSE, DIFFUSEUR EN VERRE OPAL BLANC, AVEC TOUCHE DE COULEUR BLEUE, JAUNE MOUTARDE OU BLANC. BASE EN ALUMINIUM COULEUR BLEU, JAUNE MOUTARDE OU BLANC.

DESSINS TECHNIQUES



UTILISATION:	INTÉRIEUR	TYPE:	LAMPE DE TABLE	
COULEURS	STRUCTURE: DIFFUSEUR:	BLEU BLANC		
MATIÈRES	STRUCTURE: DIFFUSEUR:	VERRE ALUMINIUM		
DIMENSIONS	LARGEUR: - HAUTEUR: 23,5 cm LONGUEUR: - PROFONDEUR: - EMBALLAGE VOL.M ³ : -	DIAMÈTRE: 16,5 cm DIAMÈTRE TROU: - PROFONDEUR TROU: -	POIDS NET: 1,3 BRUT: 1,5	NBRE DE COLIS: 1
AMPOULES	LED 1X5,3W E27 FLUX: 320LM KELVIN: 3000° CLASSE: A+ CRI: >80 COLOR TOLERANCE: - DURÉE: 25000H			
				
CARACTERISTIQUES APPAREIL	TYPE D'ÉMISSION: DIFFUSE PUISSANCE: - FLUX DE LAMPE: - BEAM ANGLE: - EFFICIENCE DE L'APPAREIL: -lm/W RÉSISTANCE AUX CHOCS: - TEST DE FIL DE LUEUR: -		LONGUEUR DU CABLE D'ALIMENTATION: 40+200cm LONGUEUR CABLE SUSPENSION: - ALIMENTATEUR: - MONTAGE DE L'ALIMENTATEUR: - TYPE DE DIMMERATION: - TENSION: 230 V	
	ALIMENTATION: -			
CERTIFICATIONS	   			
MARCHÉS	CE PRODUIT EST DISPONIBLE DANS LES PAYS SUIVANTS: EUROPE			

PULCE

code: *820/BL*

DESIGN **EMILIANA MARTINELLI** 2013

GALERIE PHOTOS



PULCE

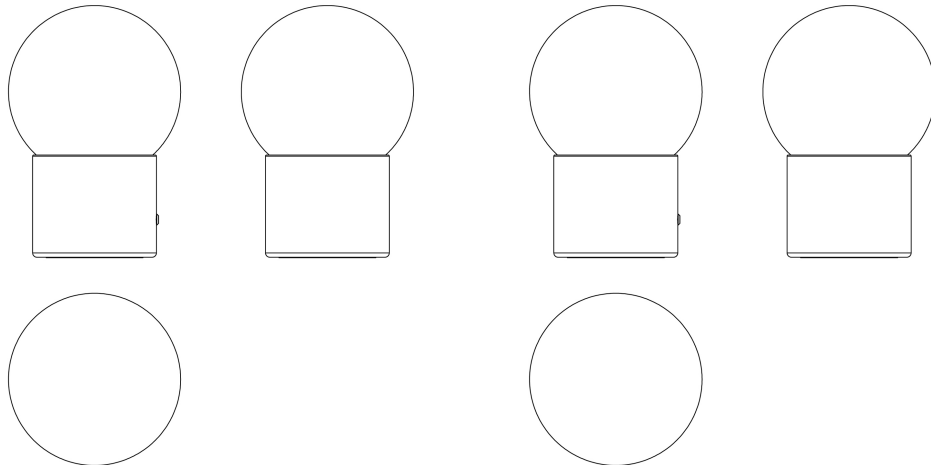
code: **820/GI**







DESIGN EMILIANA MARTINELLI 2013



LAMPE DE TABLE À LUMIÈRE DIFFUSE, DIFFUSEUR EN VERRE OPAL BLANC, AVEC TOUCHE DE COULEUR BLEUE, JAUNE MOUTARDE OU BLANC. BASE EN ALUMINIUM COULEUR BLEU, JAUNE MOUTARDE OU BLANC.

DESSINS TECHNIQUES



UTILISATION:	INTÉRIEUR	TYPE:	LAMPE DE TABLE	
COULEURS	STRUCTURE: DIFFUSEUR:	JAUNE BLANC		
MATIÈRES	STRUCTURE: DIFFUSEUR:	VERRE ALUMINIUM		
DIMENSIONS	LARGEUR: - HAUTEUR: 23,5 cm LONGUEUR: - PROFONDEUR: - EMBALLAGE VOL.M ³ : -	DIAMÈTRE: 16,5 cm DIAMÈTRE TROU: - PROFONDEUR TROU: -	POIDS NET: 1,3 BRUT: 1,5	NBRE DE COLIS: 1
AMPOULES	LED 1X5,3W E27 FLUX: 320LM KELVIN: 3000° CLASSE: A+ CRI: >80 COLOR TOLERANCE: - DURÉE: 25000H			
				
CARACTERISTIQUES APPAREIL	TYPE D'ÉMISSION: DIFFUSE PUISSANCE: - FLUX DE LAMPE: - BEAM ANGLE: - EFFICIENCE DE L'APPAREIL: -lm/W RÉSISTANCE AUX CHOCS: - TEST DE FIL DE LUEUR: -		LONGUEUR DU CABLE D'ALIMENTATION: - LONGUEUR CABLE SUSPENSION: 40+200cm ALIMENTATEUR: - MONTAGE DE L'ALIMENTATEUR: - TYPE DE DIMMERATION: - TENSION: 230 V	
	ALIMENTATION: -			
CERTIFICATIONS	   			
MARCHÉS	CE PRODUIT EST DISPONIBLE DANS LES PAYS SUIVANTS: EUROPE			

PULCE

code: *820/GI*

DESIGN **EMILIANA MARTINELLI** 2013

GALERIE PHOTOS

