

## COLIBRÌ

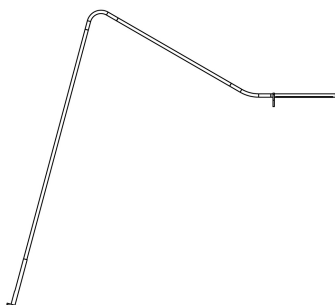
code: **2284/NE**



DESIGN EMILIANA MARTINELLI 2011



LAMPE SUR PIED À LUMIÈRE DIRECTE/INDIRECTE ORIENTABLE, AVEC UNE TÊTE TOURNANTE À SOURCE DE LUMIÈRE LED INTÉGRÉE. STRUCTURE EN ALUMINIUM ANODISÉ NOIR, POIGNÉE PARTICULIÈRE D'ORIENTATION EN RÉSINE. BASE EN MÉTAL COULEUR NOIR, DRIVER ÉLECTRONIQUE SUR LE CÂBLE.

### DESSINS TECHNIQUES



<b>UTILISATION:</b>	<b>INTÉRIEUR</b>	<b>TYPE:</b>	<b>LAMPE DE SOL</b>	
<b>COULEURS</b>	STRUCTURE: DIFFUSEUR:	<b>NOIR ANODISÉ</b>		
<b>MATIÈRES</b>	STRUCTURE: DIFFUSEUR:	<b>ALUMINIUM</b>		
<b>DIMENSIONS</b>	LARGEUR: <b>240 cm</b> HAUTEUR: <b>170 cm</b> LONGUEUR: - PROFONDEUR: - EMBALLAGE VOL.M <sup>3</sup> : -	DIAMÈTRE: <b>2,5 cm</b> DIAMÈTRE TROU: - PROFONDEUR TROU: -	POIDS NET: <b>16</b> BRUT: -	NBRE DE COLIS: <b>2</b>
<b>AMPOULES</b>	LED 2X18W FLUX: 3600LM KELVIN: 3000° CLASSE: A++ CRI: >80 COLOR TOLERANCE: - DURÉE: 40000H			
-----				
<b>CARACTERISTIQUES APPAREIL</b>				
TYPE D'ÉMISSION: <b>DIRECTE/INDIRECTE</b>		LONGUEUR DU CÂBLE D'ALIMENTATION: <b>50+200cm</b>		
PUISSANCE: -		LONGUEUR CÂBLE SUSPENSION: -		
FLUX DE LAMPE: -		ALIMENTATEUR: -		
BEAM ANGLE: -		MONTAGE DE L'ALIMENTATEUR: -		
EFFICIENCE DE L'APPAREIL: <b>-lm/W</b>		TYPE DE DIMMERATION: -		
RÉSISTANCE AUX CHOCS: -		TENSION: <b>230 V</b>		
TEST DE FIL DE LUEUR: -				
ALIMENTATION: <b>DRIVER ÉLECTRONIQUE</b>				
<b>CERTIFICATIONS</b>				
<b>MARCHÉS</b>	CE PRODUIT EST DISPONIBLE DANS LES PAYS SUIVANTS: <b>EUROPE</b>			