



00

T

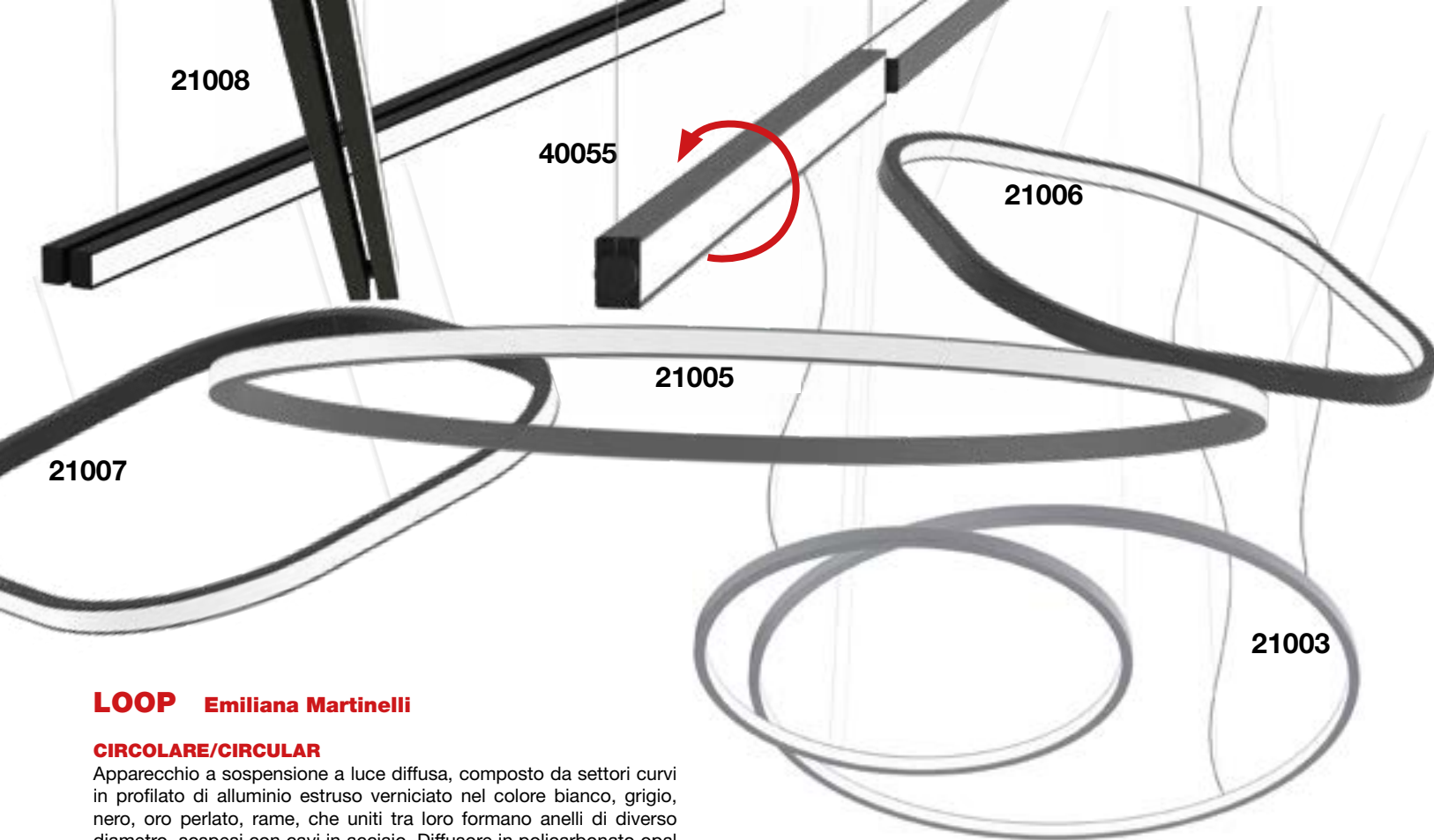
S

M

W

Z





LOOP Emiliana Martinelli

CIRCOLARE/CIRCULAR

Apparecchio a sospensione a luce diffusa, composto da settori curvi in profilato di alluminio estruso verniciato nel colore bianco, grigio, nero, oro perlato, rame, che uniti tra loro formano anelli di diverso diametro, sospesi con cavi in acciaio. Diffusore in policarbonato opal bianco. Sorgente di luce a LED integrato. Alimentatori elettronici dimmerabili Push/Dali inseriti all'interno della borchia da fissare al soffitto o nel controsoffitto. Disponibile a 2700K 3000K 4000K.

Hanging lamp, diffused light, composed with curved modules and white, grey, gold, copper colored extruded aluminium sectors. The union of those sectors offer different diameters rings, hanged by stainless steel cables. White opal polycarbonate diffuser. Integrated LED light source. Electronic dimmable Push/Dali driver inside in the ceiling stud or inside the false ceiling. Available 2700K 3000K 4000K.

emissione luce interna / interior light emission

21003/300/DIM Ø 300 H 8 360W LED 53200 lm 3000K
composto da / composed by 4 settori/sectors 90°

21003/200/DIM Ø 200 H 8 240W LED 33600 lm 3000K
composto da / composed by 3 settori/sectors 120°

21003/160/DIM Ø 160 H 8 190W LED 26880 lm 3000K
composto da / composed by 3 settori/sectors 120°

emissione luce esterna / exterior light emission

21005/300/DIM Ø 300 h 8 350W LED 53200 lm 3000K
composto da / composed by 4 settori/sectors 90°

21005/200/DIM Ø 200 H 8 230W LED 33600 lm 3000K
composto da / composed by 3 settori/sectors 120°

21005/160/DIM Ø 160 H 8 182W LED 26880 lm 3000K
composto da / composed by 3 settori/sectors 120°

LED

LED

LINEARE/LINEAR

Apparecchio a sospensione a luce indiretta, formato da due profili lineari uniti tra loro in alluminio verniciato nel colore bianco, grigio, nero, oro perlato, rame. Diffusore in policarbonato opal bianco. Sorgente di luce a LED integrato. Alimentatori elettronici dimmerabili Push/Dali inseriti all'interno della borchia da fissare al soffitto o nel controsoffitto. Disponibile a 2700K 3000K 4000K.

Hanging lamp, indirect light, composed with two linear sections joined together. Lacquered aluminium white, grey, gold, copper. Electronic dimmable Push/Dali driver inside in the ceiling stud or inside the false ceiling. Available 2700K 3000K 4000K.

21008/200/DIM L 200 H 8 154 W LED 3000K.

LED

ORIENTABILE/SWIVEL

Apparecchio a sospensione a luce diretta, orientabile da unire con giunti in alluminio verniciato nel colore bianco, grigio, nero, oro perlato, rame. Alimentatori elettronici dimmerabili Push/Dali inseriti all'interno della borchia da fissare al soffitto o nel controsoffitto. Disponibile a 2700K 3000K 4000K.

Hanging lamp, direct light, swiveled sections jointed together with jointings. Lacquered aluminium white, grey, gold, copper. Electronic dimmable Push/Dali driver inside in the ceiling stud or inside the false ceiling. Available 2700K 3000K 4000K.

40055 /200/DIM Profilo / profile

L 200 H 8 77 W LED 3000K

+ **40056** giunto intermedio / middle joint

+ **40057** giunto terminale / final joint

+ **40058** borchia alimentazione / stud

LED

QUADRATA/SQUARE

Apparecchio a sospensione a luce diffusa, formato da profili lineari e curvi in alluminio verniciato nel colore bianco, grigio, nero, oro perlato, rame. Alimentatori elettronici dimmerabili Push/Dali inseriti all'interno della borchia da fissare al soffitto o nel controsoffitto. Disponibile a 2700K 3000K 4000K.

Hanging lamp, diffused light, composed by linear sections and curved sections in lacquered aluminum, color white, grey, gold, copper. Electronic dimmable Push/Dali driver inside in the ceiling stud or inside the false ceiling. Available 2700K 3000K 4000K.

emissione luce interna / interior light emission

21006/170/DIM L 170x170 H 8 220 W LED 3000K

21006/250/DIM L 250x250 H 8 334W LED 3000K

emissione luce esterna / exterior light emission

21007/170/DIM L 170x170 H 8 210W LED 3000K

21007/250/DIM L 250x250 H 8 340W LED 3000K

LED



LUNAOP Emiliana Martinelli

Lampada a sospensione a luce diffusa componibile, visualizzata in foto con 5 anelli di diverso diametro. Struttura in alluminio verniciato nei colori bianco, grigio, nero, oro perlato e rame. Alimentatori elettronici dimmerabili Push/Dali inseriti all'interno della borchia da fissare al soffitto. Disponibile anche 2700K e 4000K.

Hanging lamp, diffused light moduled, showed as example with 5 different diameters rings. Lacquered aluminum, color white, gray, black, gold and copper. Electronic dimmable Push/Dali driver inside in the ceiling stud. Also available 2700K e 4000K.

composizione / composition

40003/3000 1 x Ø 120 1x108W LED 8400lm 3000K
+ **40002/3000** 2 x Ø 80 2x72W LED 5400lm 3000K
+ **40001/3000** 2 x Ø 50 2x48W LED 3700lm 3000K
+ **40012** Borchia / Stud



Disponibile anche / Also available 2700K e 4000K



SLIM Emiliana Martinelli

Lampada a sospensione a luce indiretta, in alluminio verniciato nel colore bianco, grigio, oro perlato e rame, tre dimensioni. Alimentatori elettronici dimmerabili Push/Dali inseriti all'interno della borchia da fissare al soffitto.

Hanging lamp, indirect light, in lacquered aluminium color white, gray, gold or copper, three sizes. Electronic dimmable Push/Dali driver inside in the ceiling stud.

2004/SL/65/DIM/L/1 Ø 65 H 3 50W LED 6000lm 3000K

2004/SL/95/DIM/L/1 Ø 95 H3 75W LED 9000lm 3000K

2004/SL/125/DIM/L/1 Ø 125 H3 112W 13500lm 3000K



Disponibile anche / Also available 2700K e 4000K



Modulo lineare / linear module

88

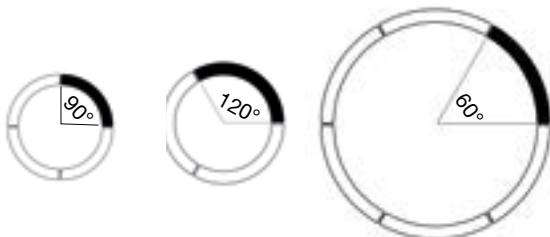


Moduli curvi / curved modules

Ø 72

Ø 95

Ø 180



MAMBA Emiliana Martinelli

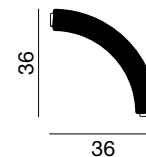
Apparecchio a luce diffusa, componibile, composto da moduli curvi e lineari in polietilene, collegati tra loro con particolari giunti in alluminio. Alimentatori elettronici dimmerabili Push/Dali nella borchia o remoto all'interno del controsoffitto.

Modular fixture with diffused light, composed by curved and linear modules, connected each other with special aluminum joints. Electronic dimmable Push/Dali driver inside the stud or remote inside the false ceiling.

- 40020/BI Modulo curvo / curved module 60° L77 25W LED
- 40021/BI Modulo curvo / curved module 120° L70 25W LED
- 40022/BI Modulo lineare / linear module L88 25W LED
- 40053/BI Modulo curvo / curved module 90° L35 12,5W LED
- 40026/BI Giunto intermedio / intermediate joint
- 40027/BI Giunto terminale / terminal joint

Ø 10

Disponibile / Available 2700K, 3000K e 4000K



MAMBA Emiliana Martinelli

Apparecchio a parete a luce diffusa, ad angolo, in polietilene. Alimentatori elettronici da mettere in remoto dimmerabili Push/Dali.

Wall corner fixture, diffused light, polyethylene structure. Electronic remote dimmable Push/Dali driver.

1439 Ø10 36x36 12,5W LED 3000K



Disponibile anche / Also available 2700K e 4000K



DELUX Studio Natural

Lampada da tavolo a luce diffusa. Struttura in alluminio verniciato nel colore champagne, rame perlato o nero lucido. Diffusore in vetro soffiato opal bianco. Disponibile anche nella versione junior nei colori champagne, rame perlato, nero lucido, giallo, verde e in marmo nero Marquinia e bianco Carrara. Per lampadina LED.

Table lamp diffused light. Champagne, pearl copper and glossy black lacquered aluminium structure. Blown opal white glass diffuser. Also available in the junior version: champagne, pearl copper, glossy black, yellow, green lacquered aluminium structure and in black Marquinia and white Carrara marble. For LED bulb.

828 Ø 33 H 43 1x10W E27 LED

828/J/ Ø 16 H 22 1x5,3W E14 LED


828/J/MAR/MR Ø 16 H 22 1x5,3W E14 LED

828/J/MAR/CA Ø 16 H 22 1x5,3W E14 LED



Marmo nero Marquinia.
Black Marquinia marble.

Marmo bianco Carrara.
White Carrara marble.



IRIS SPJA DESIGN

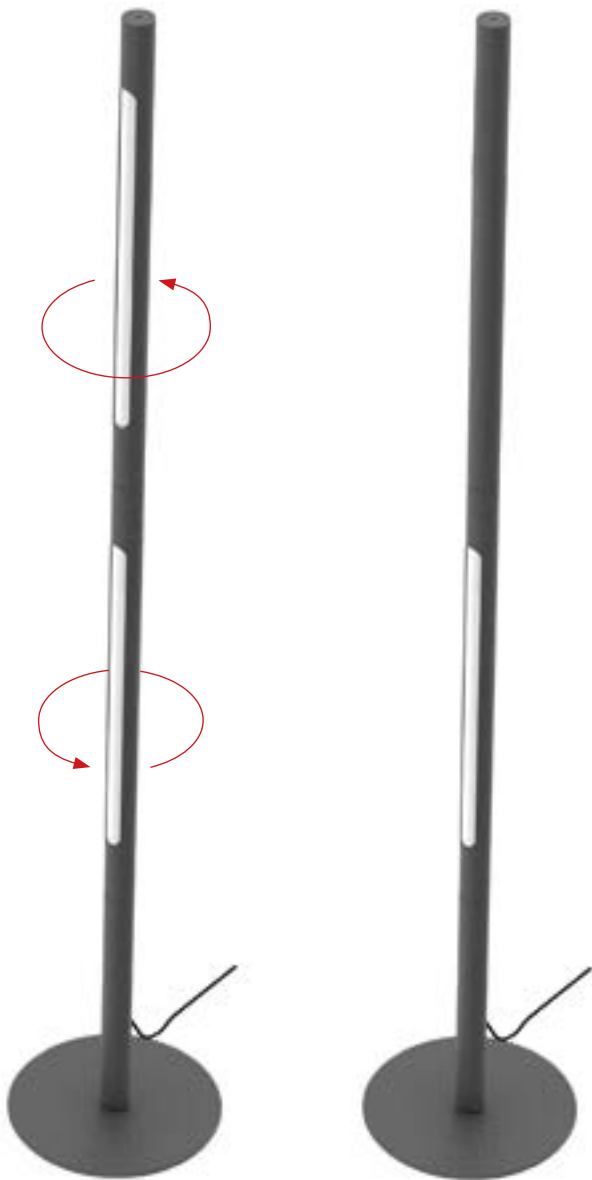
Lampada da terra da appoggiare alla parete con magneti, a luce indiretta, in metallo verniciato nel colore nero, particolare in materiale iridescente, alimentatore a spina. Sorgente di luce a LED.

Standing lamp leaned on the wall by a magnet, indirect light, lacquered metal, color black, particular opalescent material. Driver on the plug. LED light source.

2300 H 190 6,3W 3000K



Particolare del supporto di base / Particular of the base support.



CALABRONE Emiliana Martinelli

Lampada da terra a luce diffusa orientabile, in alluminio verniciato nel colore nero o grigio. Sorgente di luce Led.

Swivel standing lamp, diffused light, lacquered aluminum color black or gray. Light source Led.

2298 H 180 2x8W G5 T5 3000K



Q8 Emiliana Martinelli

Lampada da parete a luce diretta, indiretta o diretta/indiretta. In alluminio verniciato nel colore bianco. Sorgente di luce a LED, completo di alimentatore dimmerabile.

Wall lamp, direct, indirect or direct/indirect light. Lacquered aluminum structure, color white. LED light source, complete of dimmable driver.


1296/HP/D/DIM/L/1 direct light
 Ø 17,5 L 50 → 40 45W 3000 K

1296/HP/I/DIM/L/1 indirect light
 Ø 17,5 L 50 → 40 45W 3000K

1296 /HP/DI/DIM/L/1 direct/indirect light
 Ø 17,5 L 50 → 40 1x45W + 1x33W indirect 3000k



Disponibile anche / Also available 2700K e 4000K



BRUCO Studio Natural

Lampada da esterno a luce diffusa, componibile. Con 1 o max 4 corpi lampada in pressofusione di alluminio. Con palo da fissare a terra o da parete con supporto. Sorgente di luce a LED. Ogni corpo lampada (A) può essere fissato al palo (E) con luce unidirezionale o con 4 posizioni a 90°.

Outdoor lamp, diffused light, componibile. Composed of many elements with 1 or max 4 lamps bodies. Aluminium die casting. With pole to be fixed on the floor or with support to fix on the wall. LED light source. Every body lamp (A) can be fixed on the pole (E) with only one direction light or with 4 90° positions.

Elementi per comporre la lampada / Elements for the lamp composition:

- A) 40059 CORPO LAMPADA / BODY LAMP H 18 Ø 6,5 → 14 8W 2700K LED
- B) 40060 TAPPO / TOP Ø 6,6
- C) 40061 BASE / BASE Ø 13
- D) 40062 GIUNTO / JOINT Ø 6,5
- E) 40063 PALO / POLE H 50 Ø 6,5
- E) 40064 PALO / POLE H 80 Ø 6,6

IP 65

1440 H 18 Ø 6,5 → 16 8W 2700K parete/wall LED



KIKI Paola Navone

Catenaria di luce Kiki lampada a sospensione, per esterno, formata da 3, 5 o 10 punti luce fissati alla distanza di cm 100 uno dall'altro sul cavo elettrico. Disponibile in tre versioni, con lunghezza del cavo di mt 8 mt predisposto per 3 punti luce, di mt 10 predisposto per 5 punti luce e di mt 15 per 10 punti luce. Il supporto è stampato in resina e gomma nel colore nero ed è cablato per lampadina a Led, il diffusore è in polietilene stampato in rotazionale. Il cavo di alimentazione è dotato di una spina da esterno. Kiki è utile per illuminare il proprio giardino e gli spazi all'aperto, in modo da sfruttare al meglio questi luoghi nelle ore di buio; creando giochi di luce, angoli funzionali e percorsi illuminati piacevoli da vivere.

Kiki chain of hanging lights for outdoor use comprised of 3, 5 or 10 light points fixed at a distance of 100 cm one from the other on the electrical cable. Available in three versions: 8-meter cable length pre-arranged for 3 light points, 10-meter cable length pre-arranged for 5 light points and 15-m cable for 10 light points. The support is moulded in resin and rubber, black, and cabled for LED bulbs. The diffuser is in rotomoulded polyethylene. The power cable is equipped with an outdoor plug. The Kiki lamp allows illuminating a garden and open spaces in order to be able to enjoy them also at night, creating light effects, functional corners and lighted paths, for a pleasant living experience.

21004/3/NE Ø 14,5 H 18,5 L 8mt 3x5,3 W E27 LED

21004/5/NE Ø 14,5 H 18,5 L 10mt 5x5,3 W E27 LED

21004/10/NE Ø 14,5 H 18,5 L 15 mt 10x5,3 W E27 LED



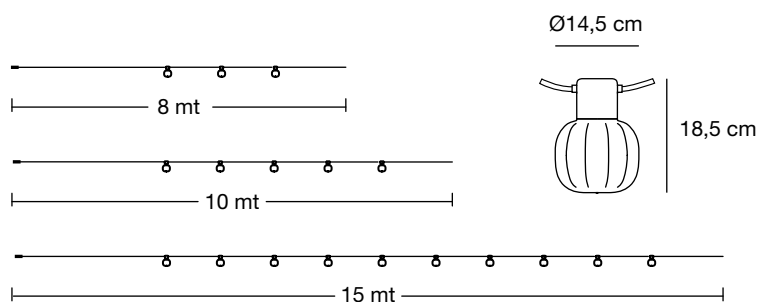
IP 54



CORDLESS

21004/DIM/CL CORDLESS Ø 14,5 H 16 1W LED

Con batteria ricaricabile, con cavo USB, batteria durata 5 ore.
With rechargeable battery, with USB cable, battery life 5 hours.
Caricabatteria a richiesta / Charger supplied on request.







martinelli luce spa tel. 0583 418315 www.martinelliuce.it info@martinelliuce.it